

**➤ Credifondo Crecimiento Bs ➤**

**“CREDIFONDO CRECIMIENTO Bs” FONDO DE INVERSION ABIERTO A LARGO PLAZO  
ADMINISTRADO POR CREDIFONDO SOCIEDAD ADMINISTRADORA DE FONDOS DE  
INVERSION S.A.**

**ESTADOS FINANCIEROS AL 30 DE JUNIO DE 2023 Y 31 DE DICIEMBRE DE 2022**

## ➤ **Credifondo Crecimiento Bs** ➤

**“CREDIFONDO CRECIMIENTO Bs” FONDO DE INVERSION ABIERTO A LARGO PLAZO  
ADMINISTRADO POR CREDIFONDO SOCIEDAD ADMINISTRADORA DE FONDOS DE  
INVERSION S.A.**

Estados financieros al 30 de junio de 2023 y 31 de diciembre de 2022

### **CONTENIDO**

	<b>Página</b>
Balance general	1
Estado de resultados	2
Estado de cambios en el patrimonio neto	3
Estado de flujo de efectivo	4
Estado de obtención de valor de cuota e información financiera del total de cuotas del Fondo de Inversión (Forma FI-4)	5
Notas a los estados financieros	6-14

### **Abreviaturas utilizadas en este informe**

Bs = boliviano  
US\$ = dólares estadounidenses  
UFV = unidad de fomento de vivienda  
ASFI = Autoridad de Supervisión del Sistema Financiero

4

"CREDIFONDO CRECIMIENTO Bs" FONDO DE INVERSIÓN ABIERTO A LARGO PLAZO, ADMINISTRADO POR CREDIFONDO SOCIEDAD ADMINISTRADORA DE FONDOS DE INVERSIÓN S.A.

BALANCE GENERAL

AL 30 DE JUNIO DE 2023 Y 31 DE DICIEMBRE DE 2022

	<u>Notas</u>	<u>2023</u> <u>Bs</u>	<u>2022</u> <u>Bs</u>
<b>ACTIVO</b>			
Disponible	4.a)	4,365,205	10,319,402
Inversiones bursátiles en valores representativos de deuda	4.b)	130,014,575	140,896,638
Inversiones en operaciones de reporto	4.c)	-	2,680,435
Documentos y cuentas pendientes de cobro	4.d)	16,188	23,776
<b>Total del activo</b>		<b><u>134,395,968</u></b>	<b><u>153,920,251</u></b>
<b>PASIVO</b>			
Obligaciones por financiamiento a corto plazo	4.e)	-	2,682,278
<b>Total del pasivo</b>		<b><u>-</u></b>	<b><u>2,682,278</u></b>
<b>PATRIMONIO NETO</b>			
Aportes en cuotas de participación		133,912,388	150,793,923
Resultados acumulados		483,580	444,050
<b>Total del patrimonio neto</b>	5)	<b><u>134,395,968</u></b>	<b><u>151,237,973</u></b>
<b>Total pasivo y patrimonio neto</b>		<b><u>134,395,968</u></b>	<b><u>153,920,251</u></b>

Las notas 1 a 16 que se acompañan, son parte integrante de este estado.

  
 Daniela Soza Pérez  
 Gerente General

  
 Coty Krşul Andrade  
 Síndico

  
 Edwin Mercado Illanes  
 Contador General


"CREDIFONDO CRECIMIENTO Bs" FONDO DE INVERSIÓN ABIERTO A LARGO PLAZO, ADMINISTRADO POR CREDIFONDO SOCIEDAD ADMINISTRADORA DE FONDOS DE INVERSIÓN S.A.


ESTADO DE RESULTADOS POR LOS PERIODOS COMPRENDIDOS ENTRE EL 1° Y EL 30 DE JUNIO DE 2023 Y 2022

	<u>Notas</u>	<u>2023</u> <u>Bs</u>	<u>2022</u> <u>Bs</u>
Ingresos operacionales		-	-
Gastos operacionales	10)	(170,576)	(165,065)
<b>Margen operativo</b>		<b>(170,576)</b>	<b>(165,065)</b>
Ingresos financieros	12)	777,559	479,964
Gastos financieros	12)	(123,722)	-
<b>Margen financiero</b>		<b>653,837</b>	<b>479,964</b>
<b>Margen operativo financiero</b>		<b>483,261</b>	<b>314,899</b>
Ingresos no operacionales	11)	319	116
Gastos no operacionales		-	-
<b>Margen no operacional</b>		<b>319</b>	<b>116</b>
<b>Resultado antes de diferencia de cambio y mantenimiento de valor</b>		<b>483,580</b>	<b>315,015</b>
Abonos por diferencia de cambio y mantenimiento de valor		-	-
Cargos por diferencia de cambio y mantenimiento de valor		-	-
<b>Resultado neto por diferencia de cambio y mantenimiento de valor</b>		<b>-</b>	<b>-</b>
<b>Resultado antes de impuestos</b>		<b>483,580</b>	<b>315,015</b>
<b>Capitalización de resultados</b>		<b>-</b>	<b>-</b>
<b>Resultado neto del período</b>	7)	<b>483,580</b>	<b>315,015</b>

Las notas 1 a 16 que se acompañan, son parte integrante de este estado.

  
 Daniela Soza Pérez  
 Gerente General

  
 Coty Krsul Andrade  
 Síndico

  
 Edwin Mercado Hanes  
 Contador General

"CREDIFONDO CRECIMIENTO Bs" FONDO DE INVERSIÓN ABIERTO A LARGO PLAZO, ADMINISTRADO POR CREDIFONDO SOCIEDAD ADMINISTRADORA DE FONDOS DE INVERSIÓN S.A.

ESTADO DE CAMBIOS EN EL PATRIMONIO NETO POR LOS EJERCICIOS TERMINADOS EL 30 DE JUNIO DE 2023 Y 2022

	Aportes en cuotas de participación Bs	Resultados acumulados Bs	Total patrimonio neto Bs
<b>Saldo al 31 de diciembre de 2021</b>	<b>157,308,120</b>	<b>301,047</b>	<b>157,609,167</b>
Rendimientos capitalizados y/o distribuidos por el período comprendido entre el 1° y el 31 de diciembre de 2021	301,047	(301,047)	-
Compras de cuotas de participación por el período comprendido entre el 1° de enero y el 31 de diciembre de 2022	3,904,284	-	3,904,284
Rescates de cuotas de participación por el período comprendido entre el 1° de enero y el 31 de diciembre de 2022	(14,463,695)	-	(14,463,695)
Rendimientos capitalizados y/o distribuidos por el período comprendido entre el 1° de enero y el 30 de noviembre de 2022	3,744,167	-	3,744,167
Resultado neto del período comprendido entre el 1° y el 31 diciembre de 2022	-	444,050	444,050
<b>Saldo al 31 de diciembre de 2022</b>	<b>150,793,923</b>	<b>444,050</b>	<b>151,237,973</b>
Rendimientos capitalizados y/o distribuidos por el período comprendido entre el 1° y el 31 de diciembre de 2022	444,050	(444,050)	-
Compras de cuotas de participación por el período comprendido entre el 1° de enero y el 30 de junio de 2023	1,078,783	-	1,078,783
Rescates de cuotas de participación por el período comprendido entre el 1° de enero y el 30 de junio de 2023	(20,000,251)	-	(20,000,251)
Rendimientos capitalizados y/o distribuidos por el período comprendido entre el 1° de enero y el 31 de mayo de 2023	1,595,883	-	1,595,883
Resultado neto del período comprendido entre el 1° y el 30 de junio de 2023	-	483,580	483,580
<b>Saldo al 30 de junio de 2023</b>	<b>133,912,388</b>	<b>483,580</b>	<b>134,395,968</b>

Las notas 1 a 16 que se acompañan, son parte integrante de este estado.

  
 Daniela Soza Pérez  
 Gerente General

  
 Edwin Mercado Illanes  
 Contador General

  
 Coty Krzul Andrade  
 Síndico

"CREDIFONDO CRECIMIENTO Bs" FONDO DE INVERSIÓN ABIERTO A LARGO PLAZO, ADMINISTRADO POR CREDIFONDO SOCIEDAD ADMINISTRADORA DE FONDOS DE INVERSIÓN S.A.


ESTADO DE FLUJO DE EFECTIVO POR LOS EJERCICIOS TERMINADOS  
EL 30 DE JUNIO DE 2023 Y 2022

	<u>2023</u> Bs	<u>2022</u> Bs
<b>FLUJO DE FONDOS EN ACTIVIDADES DE OPERACIÓN</b>		
Resultado neto del período comprendido entre el 1° y el 30 de junio	483,580	315,015
Resultado neto del período comprendido entre el 1° de enero y el 31 de mayo	<u>1,595,883</u>	<u>1,579,209</u>
<b>Resultado neto del ejercicio</b>	2,079,463	1,894,224
<b>Partidas que han afectado el resultado neto del ejercicio y que no han generado movimiento de fondos:</b>		
Cargos devengados no pagados	<u>-</u>	<u>(5,543)</u>
<b>Fondos generados originados en el resultado del ejercicio</b>	2,079,463	1,888,681
<b>Partidas pagadas en el ejercicio devengados en ejercicios anteriores:</b>		
Rendimientos cobrados en el ejercicio devengados en ejercicios anteriores	(1,843)	8,632
<b>Movimiento neto de activos y pasivos de operación</b>		
(Incremento) disminución neto de activos:		
Documentos y cuentas pendientes de cobro	<u>7,588</u>	<u>3,228,464</u>
<b>Flujo neto originados (aplicados) en actividades de operación</b>	2,085,208	5,125,777
<b>FLUJO DE FONDOS EN ACTIVIDADES DE INVERSIÓN</b>		
(Incremento) neto en:		
Inversiones bursátiles en valores representativos de deuda	<u>10,882,063</u>	<u>(21,890,007)</u>
<b>Flujo neto (aplicados) en actividades de inversión</b>	10,882,063	(21,890,007)
<b>FLUJO DE FONDOS EN ACTIVIDADES DE FINANCIAMIENTO</b>		
(Disminución) Incremento neto en:		
Cuotas de participación	<u>(18,921,468)</u>	<u>(7,055,481)</u>
<b>Flujo neto (aplicados) originados en actividades de financiamiento</b>	(18,921,468)	(7,055,481)
(Disminución) de fondos durante el ejercicio	(5,954,197)	(23,819,711)
Disponibilidades al inicio del ejercicio	<u>10,319,402</u>	<u>45,394,390</u>
Disponibilidades al cierre del ejercicio	<u><u>4,365,205</u></u>	<u><u>21,574,679</u></u>

Las notas 1 a 16 que se acompañan, son parte integrante de este estado.

  
\_\_\_\_\_  
Daniela Soza Pérez  
Gerente General

  
\_\_\_\_\_  
Coty Krsul Andrade  
Síndico

  
\_\_\_\_\_  
Edwin Mercado Allanes  
Contador General

**"CREDIFONDO CRECIMIENTO Bs" FONDO DE INVERSIÓN ABIERTO A LARGO PLAZO, ADMINISTRADO POR CREDIFONDO SOCIEDAD ADMINISTRADORA DE FONDOS DE INVERSIÓN S.A.**

**ESTADO DE OBTENCION DE VALOR DE CUOTA AL 30 DE JUNIO DE 2023 Y 2022 E INFORMACIÓN FINANCIERA DEL TOTAL DE CUOTAS DEL FONDO DE INVERSIÓN POR LOS EJERCICIOS TERMINADOS EL 30 DE JUNIO DE 2023 Y 2022**

	Notas	2023 Bs	2022 Bs
<b>Estado de obtención de valor de cuota al 30 de junio 2023 y 2022</b>			
Más:	a) Valor de la cartera	130,014,575	130,820,899
Más:	b) Saldos de operaciones en reporto	-	-
Más:	c) Devengado de títulos en reporto	-	-
Más:	d) Valor de cuentas de liquidez	4,386,246	21,632,516
Más:	e) Otros	-	-
Menos:	f) Premios devengados por pagar	-	-
Más o Menos:	g) Marcaciones del ejercicio	-	-
<b>Total Cartera Bruta</b>		<b>134,400,821</b>	<b>152,453,415</b>
Menos:	h) Comisiones	(4,853)	(5,505)
<b>Total Cartera Neta</b>		<b>134,395,968</b>	<b>152,447,910</b>
Valor de cuota	5)	116.8107	113.4363
N° de participantes		344	355
N° de cuotas		1,150,545	1,343,908


**Estado de información financiera del total de cuotas del Fondo por los ejercicios terminados el 30 de junio de 2023 y 2022**

Más:	N° de cuotas al inicio del ejercicio	1,313,299	1,406,513
Menos:	N° de cuotas compradas entre 1° de enero y 30 de junio	9,318	16,918
Menos:	N° de cuotas rescatadas entre 1° de enero y 30 de junio	172,072	79,523
	<b>N° de cuotas al cierre del ejercicio</b>	<b>1,150,545</b>	<b>1,343,908</b>
Más:	Saldo al inicio del ejercicio	151,237,973	157,609,167
Más:	El saldo total de compras de cuotas entre el 1° de enero y el 30 de junio	1,078,783	1,907,668
Más:	Rendimientos generados entre el 1° de enero y el 30 de junio	3,009,345	2,846,925
Menos:	El saldo total de rescates de cuotas entre el 1° de enero y el 30 de junio	(20,000,251)	(8,963,149)
Menos:	Gastos operativos entre el 1° de enero y el 30 de junio	(983,968)	(1,006,135)
Más o Menos:	Marcaciones del ejercicio entre 1° de enero y el 30 de junio	49,266	54,872
Más o Menos:	Otros gastos e ingresos netos entre 1° de enero y el 30 de junio	9,673	4,067
	<b>Saldo bruto al cierre del ejercicio</b>	<b>134,400,821</b>	<b>152,453,415</b>
Menos:	Comisiones devengadas del día	(4,853)	(5,505)
	<b>Saldo neto al cierre del ejercicio</b>	<b>134,395,968</b>	<b>152,447,910</b>

Las notas 1 a 16 que se acompañan, son parte integrante de este estado.

  
 Daniela Soza Perez  
 Gerente General

  
 Coty Krsul Andrade  
 Síndico

  
 Edwin Mercado Illanes  
 Contador General



**“CREDIFONDO CRECIMIENTO Bs” FONDO DE INVERSION ABIERTO A LARGO PLAZO  
ADMINISTRADO POR CREDIFONDO SOCIEDAD ADMINISTRADORA DE FONDOS DE INVERSION S.A.**

**NOTAS A LOS ESTADOS FINANCIEROS AL 30 DE JUNIO DE 2023 Y 31 DE DICIEMBRE DE 2022**

**NOTA 1 – ANTECEDENTES DE LA SOCIEDAD ADMINISTRADORA Y DEL FONDO DE INVERSIÓN**

En cumplimiento con el Artículo 95° de la Ley N° 1834 "Ley del Mercado de Valores" del 31 de marzo de 1998 y al Reglamento de Fondos de Inversión y sus Sociedades Administradoras, se constituyó Credifondo Sociedad Administradora de Fondos de Inversión S.A., (en adelante también denominada la Sociedad), mediante escritura pública del 7 de abril de 2000, siendo el plazo de duración de la Sociedad Administradora de veinte años prorrogables.

Asimismo, la Dirección de Supervisión de Valores que forman parte de la Autoridad de Supervisión del Sistema Financiero mediante Resolución Administrativa SPVS-IV-N° 267 del 28 de junio de 2000, autorizó el funcionamiento y la inscripción de Credifondo Sociedad Administradora de Fondos de Inversión S.A. en el Registro del Mercado de Valores bajo el número de registro SPVS-IV-SAF-SCF-004/2000.

La Sociedad tiene como objeto único y exclusivo realizar la prestación de servicios de administración de Fondos de Inversión, entre los cuales administra Credifondo Crecimiento Bs Fondo de Inversión Abierto a Largo Plazo, autorizado por la Dirección de Supervisión de Valores que forman parte de la Autoridad de Supervisión del Sistema Financiero para su funcionamiento y se encuentra inscrito en el Registro del Mercado de Valores (RMV), bajo registro N° ASFI/DSVSC-FIA-CBO-002/2017 mediante Resolución Administrativa N° 1508/2017 del 28 de diciembre de 2017. Este Fondo esta diseñado para aquellos inversores que desean rentabilizar su liquidez a largo plazo en moneda nacional.

Credifondo Crecimiento Bs - Fondo de Inversión Abierto a largo plazo, es un producto de inversión en moneda nacional ofrecido por la Sociedad que permite, tanto a personas naturales y jurídicas, participar de un patrimonio autónomo, el cual es invertido en un conjunto de instrumentos financieros, de acuerdo con una política preestablecida que implica la optimización de la rentabilidad de los valores sin descuidar la diversificación del riesgo de la inversión. Credifondo Sociedad Administradora de Fondos de Inversión S.A. administrará Credifondo Crecimiento Bs a partir de 04 de enero de 2018.

**NOTA 2 – BASES PARA LA PREPARACION DE LOS ESTADOS FINANCIEROS**

**2.1 Base de presentación de los estados financieros**

Los presentes estados financieros y sus notas han sido preparados para cumplir con requerimientos establecidos por la Dirección de Supervisión de Valores que forman parte de la Autoridad de Supervisión del Sistema Financiero a través del Texto Ordenado de la Normativa para los Fondos de Inversión y sus Sociedades Administradoras; la Circular SPVS/IV/DI-N° 59/2008 de 14 de noviembre de 2008 que establece la elaboración del “Estado de Obtención de Valor Cuota e Información Financiera del Total de Cuotas del Fondo” y la Circular SPVS/IV/DI-N° 24/2009 de fecha 21 de abril de 2009 que aclara el requerimiento de presentación del estado de resultados por el período de un mes. Las principales diferencias con las Normas de Contabilidad Generalmente Aceptadas en Bolivia, son las siguientes:

De acuerdo con lo establecido en el Manual de Cuentas para fondos de inversión, los aportes de los participantes son considerados como “Patrimonio Neto”. De acuerdo con lo establecido en la Norma Internacional de Contabilidad N° 32, estos aportes deben ser clasificados como activo neto atribuible a los participantes.

De acuerdo con el reglamento del Fondo de Inversión los participantes pueden redimir sus cuotas de participación al valor cuota de la fecha de redención. Al respecto, la Circular SPVS/IV/DI N° 18/2008 de 14 de marzo de 2008, establece que los aportes en cuotas de participación no deben ser actualizados por inflación y que solamente deben considerarse las diferencias de cambio.



**“CREDIFONDO CRECIMIENTO Bs” FONDO DE INVERSION ABIERTO A LARGO PLAZO  
ADMINISTRADO POR CREDIFONDO SOCIEDAD ADMINISTRADORA DE FONDOS DE INVERSION S.A.**

**NOTAS A LOS ESTADOS FINANCIEROS AL 30 DE JUNIO DE 2023 Y 31 DE DICIEMBRE DE 2022**

**NOTA 2 – BASES PARA LA PREPARACION DE LOS ESTADOS FINANCIEROS (Cont.)**

**2.1 Base de presentación de los estados financieros (Cont.)**

De acuerdo con lo establecido en Circular SPVS/IV/DI – N° 18 de 4 de marzo de 2008, los Fondos de Inversión Abiertos deben capitalizar los rendimientos positivos o negativos mensualmente hasta el primer día hábil del mes siguiente, consecuentemente el estado de resultados se presenta solamente por los saldos acumulados en el período comprendido entre el 1° y el 30 de junio de 2023 y 2022. De acuerdo con las normas de contabilidad generalmente aceptadas en Bolivia, el estado de resultados debe ser presentado por el ejercicio comprendido entre el 1° de enero y el 30 de junio de 2023 y 2022.

Las inversiones se valúan de acuerdo con lo establecido en el Título I del Libro 8° “Metodología de Valoración” de la Recopilación de Normas para el Mercado de Valores emitida por la Autoridad de Supervisión del Sistema Financiero. De acuerdo con las Normas de Contabilidad Generalmente Aceptadas en Bolivia, el valor de costo (adquisición o producción) constituye el criterio principal y básico de valuación que condiciona la formulación de los estados financieros llamados “de situación”, cuando se deba elegir entre dos valores para un elemento de un activo, normalmente se debe optar por el más bajo.

La preparación de los estados financieros requiere que la Administración del Fondo de Inversión realice estimaciones y suposiciones que afectan los montos de activos y pasivos, así como los montos de ingresos y gastos del ejercicio/período. Los resultados reales podrían ser diferentes de las estimaciones realizadas. Sin embargo, estas estimaciones fueron realizadas en estricto cumplimiento del marco contable y normativo vigente.

**2.2 Consideración de los efectos de la inflación**

La Autoridad de Supervisión del Sistema Financiero a través de la Circular SPVS/IV/DI-N°18/2008, emitida el 1° de febrero 2008, dispone que el efecto de la pérdida en el poder adquisitivo de la moneda sobre los estados financieros de los Fondos de Inversión ya no es contemplado.

**2.3 Aportes en cuotas de participación**

Las cuotas de participación representan los aportes de los participantes y corresponden a las partes alícuotas iguales en las que se divide el Patrimonio Neto del Fondo de Inversión.

**2.4 Período del estado de resultados**

De acuerdo con lo establecido en la circular SPVS/IV/DI/ N° 24/2009 de fecha 21 de abril de 2009, los estados de resultados que se presentan, corresponden al período de un mes, es decir del 1° al 30 de junio de 2023 y 2022, respectivamente. Tal como se menciona en la Nota 7, los resultados generados son capitalizados contablemente en el Patrimonio Neto del Fondo en forma mensual.

**2.5 Estado de obtención del valor de cuota e información financiera del total de cuotas del fondo**

Este estado financiero tiene por objeto exponer el movimiento anual de la cantidad y valor total de las cuotas de participación compradas y rescatadas durante el ejercicio, así como la valuación individual de cada cuota.

La Carta Circular/ASFI/DSVSC/CC-2204/2017 de fecha 28 de marzo de 2017, recuerda que las Sociedades Administradoras de Fondos de Inversión son responsables de enviar para los Fondos de Inversión que administran, el Balance General, Estado de Resultados, Estado de Flujo de Efectivo, Estado de Cambios en el Patrimonio Neto, Notas a los Estados Financieros, además de la Forma FI-4 (Estado de obtención de valor de cuota e información financiera del total de cuotas del Fondo de Inversión). Este estado se presenta en forma comparativa con la gestión anterior.



**“CREDIFONDO CRECIMIENTO Bs” FONDO DE INVERSION ABIERTO A LARGO PLAZO  
ADMINISTRADO POR CREDIFONDO SOCIEDAD ADMINISTRADORA DE FONDOS DE INVERSION S.A.**

**NOTAS A LOS ESTADOS FINANCIEROS AL 30 DE JUNIO DE 2023 Y 31 DE DICIEMBRE DE 2022**

**NOTA 2 – BASES PARA LA PREPARACION DE LOS ESTADOS FINANCIEROS (Cont.)**

**2.6 Criterios de valuación**

Los criterios de valuación y exposición más significativos aplicados por el Fondo son los siguientes:

**a) Moneda extranjera**

La contabilidad de Credifondo Crecimiento Bs, se lleva en bolivianos y las operaciones realizadas en moneda extranjera, se valúan a su valor nominal en la moneda de origen y son convertidas a los tipos de cambio o cotizaciones informadas por el Banco Central de Bolivia. Las diferencias de cambio provenientes de este procedimiento se registran en los resultados en las cuentas de ingresos o gastos por diferencias de cambio y mantenimiento de valor, según corresponda.

**b) Disponible**

Comprende los montos en cuentas de ahorro, cuentas corrientes en entidades financieras locales, que son consideradas líquidas e inmediatamente exigibles a simple requerimiento de este Fondo.

**c) Inversiones bursátiles en valores representativos de deuda**

Las inversiones se valúan de acuerdo con lo establecido en el Libro 8, Metodología de Valoración de la Recopilación de Normas para el Mercado de Valores.

En el caso de valores de renta fija, cuando se adquiere cualquier valor en mercados primarios o secundarios, y hasta que no se registren otras transacciones con valores similares en los mercados bursátiles y otros autorizados, y no exista un hecho de mercado vigente en el "Histórico de Hechos de Mercado (HHM)" de acuerdo con lo descrito en la metodología de valoración, la tasa de rendimiento relevante será la tasa de adquisición. La información de la tasa de rendimiento relevante, de acuerdo con los criterios de la metodología de valoración, debe ser comunicada diariamente por la bolsa de valores autorizada en Bolivia a solicitud de las entidades supervisadas por la Autoridad de Supervisión del Sistema Financiero – ASFI involucradas en los procesos de valoración, antes de finalizar el día de acuerdo con lo que determine la entidad reguladora.

En el evento que en un día determinado no se transe ningún valor de un mismo código de valoración, o las transacciones realizadas no superen el monto mínimo de negociación necesario, el precio del día de estos valores se determina utilizando como tasa de rendimiento relevante la tasa vigente en el "Histórico de Hecho de Mercado".

Cuando no existen tasas de rendimiento relevantes en el histórico de hechos de mercado para un determinado código de valoración, el precio de los valores se determina utilizando la última tasa de rendimiento vigente para el valor, hasta que exista un hecho de mercado relevante.

Al 30 de junio de 2023 y 31 de diciembre de 2022 las inversiones bursátiles en valores representativos de deuda se concentran en certificados de depósito a plazo fijo, bonos bancarios bursátiles, bonos emitidos por empresas y valores de titularización de contenido crediticio emitidos por empresas no financieras nacionales.

**d) Inversiones en operaciones de reporto**

En este grupo se registran los derechos que tiene el Fondo como consecuencia de la realización de operaciones de compra y venta de reporto. Comprende los grupos de cuenta de Valores Adquiridos en Reporto, Derechos sobre Valores Cedidos en Reporto y Rendimientos Devengados sobre Valores en Reporto.

Las operaciones de compra en reporto se registran al valor del contrato de reporto, más los correspondientes rendimientos devengados. Las operaciones de venta en reporto se registran al valor del contrato de reporto.



**“CREDIFONDO CRECIMIENTO Bs” FONDO DE INVERSION ABIERTO A LARGO PLAZO  
ADMINISTRADO POR CREDIFONDO SOCIEDAD ADMINISTRADORA DE FONDOS DE INVERSION S.A.**

**NOTAS A LOS ESTADOS FINANCIEROS AL 30 DE JUNIO DE 2023 Y 31 DE DICIEMBRE DE 2022**

**NOTA 2 – BASES PARA LA PREPARACION DE LOS ESTADOS FINANCIEROS (Cont.)**

**2.6 Criterios de valuación (Cont.)**

**e) Documentos y cuentas pendientes de cobro**

En este grupo se registran principalmente las acreencias que el Fondo posee por los saldos pagados por la compra de valores en reporto.

Asimismo, se registran los intereses devengados de cuentas de ahorro en entidades financieras locales.

**f) Obligaciones por financiamiento a corto plazo**

En esta cuenta se registran los importes de las obligaciones por operaciones de reporto, representa la obligación que tiene que devolver el Fondo en el plazo establecido.

**g) Aportes en cuotas de participación**

Esta cuenta incluye las cuotas de los participantes que se valúan al valor de cuota de participación, determinado por el Administrador del Fondo al cierre del período.

**h) Gastos operacionales**

Los gastos operacionales corresponden a la comisión cancelada por el Fondo de Inversión, por el servicio de administración a la Sociedad Administradora. Se registra por el método de lo devengado.

**i) Ingresos financieros**

Los ingresos financieros corresponden principalmente a ingresos provenientes de rendimientos por disponibilidades así como los ingresos obtenidos por venta de valores bursátiles, rendimiento por inversiones bursátiles en valores representativos de deuda y ganancia por valoración de cartera de inversiones bursátiles. Estos ingresos se registran por el método de lo devengado.

**j) Gastos financieros**

Los gastos financieros corresponden principalmente a las pérdidas por ventas de valores bursátiles y pérdidas por valoración de valores representativos de deuda. Estos gastos se registran por el método de lo devengado.

**k) Resultado del ejercicio**

El Fondo de Inversión registra los resultados que se generan diariamente y capitaliza el total acumulado a la cuenta patrimonial de Cuotas Pagadas, según se menciona en la Nota 7.

**NOTA 3 – CAMBIOS EN LAS POLITICAS Y PRACTICAS CONTABLES**

Al 30 de junio de 2023, no han existido cambios significativos en las políticas y prácticas contables.

**NOTA 4 - COMPOSICION DE LOS RUBROS DE LOS ESTADOS FINANCIEROS**

Los rubros de los estados financieros al 30 de junio de 2023 y 31 de diciembre de 2022, están compuestos de la siguiente forma:

**“CREDIFONDO CRECIMIENTO Bs” FONDO DE INVERSION ABIERTO A LARGO PLAZO  
ADMINISTRADO POR CREDIFONDO SOCIEDAD ADMINISTRADORA DE FONDOS DE INVERSION S.A.**

**NOTAS A LOS ESTADOS FINANCIEROS AL 30 DE JUNIO DE 2023 Y 31 DE DICIEMBRE DE 2022**

**NOTA 4 - COMPOSICION DE LOS RUBROS DE LOS ESTADOS FINANCIEROS (Cont.)**

<b>a) Disponible</b>		
	<u>2023</u>	<u>2022</u>
	<u>Bs</u>	<u>Bs</u>
Cuentas corrientes en bancos del país	4,363,688	10,317,888
Caja de ahorro en bancos del país	1,517	1,514
	<u>4,365,205</u>	<u>10,319,402</u>
<b>b) Inversiones bursátiles en valores representativos de deuda</b>		
	<u>2023</u>	<u>2022</u>
	<u>Bs</u>	<u>Bs</u>
Valores emitidos por entidades financieras nacionales	118,184,192	129,259,019
Valores emitidos por empresas no financieras nacionales	11,830,383	11,637,619
	<u>130,014,575</u>	<u>140,896,638</u>
<b>c) Inversiones en operaciones de reporto</b>		
	<u>2023</u>	<u>2022</u>
	<u>Bs</u>	<u>Bs</u>
Derechos sobre valores cedidos en reporto	-	2,680,435
	<u>-</u>	<u>2,680,435</u>
<b>d) Documentos y cuentas pendientes de cobro</b>		
	<u>2023</u>	<u>2022</u>
	<u>Bs</u>	<u>Bs</u>
Otras cuentas pendientes de cobro	16,188	23,776
	<u>16,188</u>	<u>23,776</u>
<b>e) Obligaciones por financiamiento a corto plazo</b>		
	<u>2023</u>	<u>2022</u>
	<u>Bs</u>	<u>Bs</u>
Obligaciones por operaciones de reporto	-	2,680,435
Cargos devengados por obligaciones por financiamiento a corto plazo	-	1,843
	<u>-</u>	<u>2,682,278</u>

**NOTA 5 – PATRIMONIO NETO**

**Aportes en cuotas de participación y Cálculo de Valor Cuota**

El Fondo está constituido por los aportes de participantes que están expresados en Cuotas de Participación, todas de igual valor y características. Todas las ganancias y pérdidas que se deriven de la cartera de inversiones del Fondo son de propiedad de los participantes y se distribuyen proporcionalmente a su participación en el Fondo una vez deducidas las comisiones y otras obligaciones y cargos legales y contractualmente establecidos. El rendimiento del Fondo está definido como la variación del valor de la Cuota de Participación en el día, respecto al valor de la cuota del día anterior.



**“CREDIFONDO CRECIMIENTO Bs” FONDO DE INVERSION ABIERTO A LARGO PLAZO  
ADMINISTRADO POR CREDIFONDO SOCIEDAD ADMINISTRADORA DE FONDOS DE INVERSION S.A.**

**NOTAS A LOS ESTADOS FINANCIEROS AL 30 DE JUNIO DE 2023 Y 31 DE DICIEMBRE DE 2022**

**NOTA 5 – PATRIMONIO NETO (Cont.)**

**Aportes en cuotas de participación y Cálculo de Valor Cuota (Cont.)**

Los aportes de participación constituyen el monto invertido por los participantes en el Patrimonio Autónomo que al 30 de junio de 2023 y 31 de diciembre de 2022 ascienden a Bs134.395.968 y Bs151.237.973 respectivamente, que incluye la capitalización efectuada periódicamente.

De acuerdo al Capítulo VII “Del valor de cuota”, Art. 67 de la Normativa para los Fondos de Inversión y sus Sociedades Administradoras aprobado mediante Resolución Administrativa SPVS/IV N°421 del 13 de agosto de 2004, el valor de la cuota del Fondo se determina diariamente aplicando la siguiente fórmula:

$$\frac{\text{Valor de la Cartera del día} + \text{liquidez del día} + \text{Otros activos} - \text{comisiones y gastos del día} - \text{PDPPOVR} - \text{IDPPPB} - \text{otras obligaciones}}{\text{Número de Cuotas vigentes del día}}$$

Donde:

Valor de la Cartera del día	=	El valor de la cartera valorada según la Norma de Valoración vigente, o lo establecido en la normativa legal para el caso de valores que no sean de oferta pública y otras inversiones.
Liquidez	=	Comprende el efectivo en caja o cuentas bancarias más el devengamiento diario de los intereses obtenidos por este concepto.
Otros activos	=	Pagos anticipados y Otros activos.
PDPPOVR	=	Premios Devengados por Pagar por Operaciones de Venta en Reporto.
IDPPPB	=	Intereses Devengados por Pagar por Préstamos Bancarios en el caso de Fondos de Inversión Abiertos.
Otras Obligaciones	=	Préstamos bancarios, otros préstamos y obligaciones.
Comisiones del Día	=	Remuneraciones percibidas en el día por la Sociedad Administradora con cargo al Fondo de Inversión y/o a los PARTICIPANTES conforme a lo previsto en el Reglamento para los Fondos de Inversión y sus Sociedades Administradoras contenido en el Libro 5° de la Recopilación de Normas para el Mercado de Valores vigente y el reglamento Interno del FONDO.
Gastos del Día	=	Gastos realizados en el día por la Sociedad Administradora con cargo al FONDO, conforme a lo previsto por el Reglamento para los Fondos de Inversión y sus Sociedades Administradoras contenido en el Libro 5° de la Recopilación de Normas para el Mercado de Valores vigente y el Reglamento Interno del FONDO.

El valor de cuota al 30 de junio de 2023 y 31 de diciembre de 2022 es de Bs116,81071 y Bs115,15879 respectivamente.

**NOTA 6 - BIENES DE DISPONIBILIDAD RESTRINGIDA**

Al 30 de junio de 2023 y 31 de diciembre de 2022, no existen activos de disponibilidad restringida en el patrimonio autónomo del Fondo.

**“CREDIFONDO CRECIMIENTO Bs” FONDO DE INVERSION ABIERTO A LARGO PLAZO  
ADMINISTRADO POR CREDIFONDO SOCIEDAD ADMINISTRADORA DE FONDOS DE INVERSION S.A.**

**NOTAS A LOS ESTADOS FINANCIEROS AL 30 DE JUNIO DE 2023 Y 31 DE DICIEMBRE DE 2022**

**NOTA 7 – ESTADO DE RESULTADOS**

La Dirección de Supervisión de Valores que forma parte de la Autoridad de Supervisión del Sistema Financiero emitió la Circular SPVS/IV/DI-N°18/2008, la cual al modificar la descripción de la cuenta “Resultados Acumulados” y sus subcuentas, ha definido que: “Los Fondos de Inversión Abiertos deberán capitalizar en la subcuenta 351.01 “Cuotas Pagadas”, los rendimientos positivos o negativos del período hasta el siguiente día hábil del mes siguiente”.

En este Fondo de Inversión los resultados generados durante el día se acreditan en el mismo día en las cuentas individuales de cada participante del Fondo. De acuerdo a lo reglamentado en la Circular SPVS/IV/DI-N°18/2008 la contabilización de dichas acreditaciones es efectuada en forma mensual, el día hábil siguiente de cada mes.

Mediante Circular SPVS/IV/DI-N° 1/2009 de fecha 5 de enero de 2009 la Dirección de Supervisión de Valores que forman parte de la Autoridad de Supervisión del Sistema Financiero aclara la Carta Circular SPVS/IV/DI-N° 18/2008 de fecha 04 de marzo de 2008, mencionando que los Fondos de Inversión Abiertos deberán capitalizar en la subcuenta 351.01 “Cuotas Pagadas”, los rendimientos positivos o negativos del período el primer día hábil del siguiente mes.

A continuación se exponen los resultados generados durante el ejercicio terminado el 30 de junio de 2023 y 2022 :

	<u>2023</u>	<u>2022</u>
	<u>Bs</u>	<u>Bs</u>
Ingresos operacionales	-	-
Gastos operacionales	(988,821)	(1,011,640)
<b>Margen operativo</b>	<b>(988,821)</b>	<b>(1,011,640)</b>
Ingresos financieros	3,948,143	2,927,270
Gastos financieros	(889,531)	(25,473)
<b>Margen financiero</b>	<b>3,058,612</b>	<b>2,901,797</b>
<b>Margen operativo financiero</b>	<b>2,069,791</b>	<b>1,890,157</b>
Ingresos no operacionales	9,672	4,067
Gastos no operacionales	-	-
<b>Margen no operacional</b>	<b>9,672</b>	<b>4,067</b>
<b>Resultado antes de diferencias de cambio y mantenimiento de valor</b>	<b>2,079,463</b>	<b>1,894,224</b>
<b>Ajuste por diferencia de cambio y mantenimiento de valor neto</b>	<b>-</b>	<b>-</b>
<b>Rendimiento del ejercicio</b>	<b>2,079,463</b>	<b>1,894,224</b>
<b>(-) Rendimientos capitalizados y/o distribuidos entre el 1° de enero y 31 de mayo</b>	<b>(1,595,883)</b>	<b>(1,579,209)</b>
<b>Resultado neto del período</b>	<b>483,580</b>	<b>315,015</b>



**“CREDIFONDO CRECIMIENTO Bs” FONDO DE INVERSION ABIERTO A LARGO PLAZO  
ADMINISTRADO POR CREDIFONDO SOCIEDAD ADMINISTRADORA DE FONDOS DE INVERSION S.A.**

**NOTAS A LOS ESTADOS FINANCIEROS AL 30 DE JUNIO DE 2023 Y 31 DE DICIEMBRE DE 2022**

**NOTA 8 - POSICION MONEDA EXTRANJERA Y OTROS INDICES**

Los estados financieros al 30 de junio de 2023 y 31 de diciembre de 2022 expresados en bolivianos, no cuentan con operaciones en moneda extranjera y otros índices.

**NOTA 9 – OPERACIONES CON ENTIDADES VINCULADAS**

Al 30 de junio de 2023 y 31 de diciembre de 2022, el patrimonio autónomo Credifondo Crecimiento Bs no presenta operaciones con entidades vinculadas de acuerdo a su naturaleza jurídica.

**NOTA 10 – GASTOS OPERACIONALES**

Al 30 de junio de 2023 y 2022 se registraron pagos por servicio de administración a la Sociedad Administradora; por comisión fija y de éxito de Bs988.821 y Bs1.011.640, respectivamente.

Los gastos operacionales entre el 1º y el 30 de junio de 2023 y 2022 ascienden a Bs170.576 y Bs165.065, respectivamente.

**NOTA 11 – OTROS GASTOS E INGRESOS**

Al 30 de junio de 2023 y 2022, se registraron ingresos por comisiones cobradas a los participantes por retiros anticipados por Bs9.672 y 4.067, respectivamente.

Entre el 1º y el 30 de junio de 2023 y 2022, se registraron ingresos por comisiones cobradas a los participantes por retiros anticipados por Bs319 y Bs116, respectivamente.

**NOTA 12 – INGRESOS Y GASTOS FINANCIEROS**

La composición de los saldos entre el 1º y el 30 de junio de 2023 y 2022, es la siguiente:

	<u>2023</u>	<u>2022</u>
	<u>Bs</u>	<u>Bs</u>
<b>Ingresos Financieros</b>		
Ganancia por venta valores bursátiles	262,087	-
Rendimiento por inversiones bursátiles en valores de deuda	440,811	425,783
Ganancia por valoración de cartera de inversiones bursátiles	55,366	-
Otros ingresos financieros	19,295	54,181
	<u>777,559</u>	<u>479,964</u>
<b>Gastos Financieros</b>		
Pérdida por venta valores bursátiles	22,094	-
Pérdidas por valoración de cartera de inversiones	80,301	-
Otros cargos financieros	21,327	-
	<u>123,722</u>	<u>-</u>

**NOTA 13 – RESULTADOS EXTRAORDINARIOS Y DE GESTIONES ANTERIORES**

Al 30 de junio de 2023 y 2022 no se han reconocido ingresos o gastos extraordinarios y de gestiones anteriores.

**“CREDIFONDO CRECIMIENTO Bs” FONDO DE INVERSION ABIERTO A LARGO PLAZO  
ADMINISTRADO POR CREDIFONDO SOCIEDAD ADMINISTRADORA DE FONDOS DE INVERSION S.A.**

**NOTAS A LOS ESTADOS FINANCIEROS AL 30 DE JUNIO DE 2023 Y 31 DE DICIEMBRE DE 2022**

**NOTA 14 – CONTINGENCIAS**

Al 30 de junio de 2023 y 31 de diciembre de 2022, no existen contingencias significativas probables de ninguna naturaleza que puedan afectar el patrimonio autónomo.

**NOTA 15 – OTRAS REVELACIONES IMPORTANTES**

**Situación Tributaria**

En lo que respecta a impuestos, las ganancias de capital de los Patrimonios Autónomos, de acuerdo con el inciso 2) del artículo 12 de la Ley del Fondo Especial de Reactivación Económica y de Fortalecimiento de Entidades de Intermediación Financiera (FERE) N° 2196 de fecha 4 de mayo de 2001, los Patrimonios Autónomos están exentos del pago de los siguientes impuestos: Impuesto al Valor Agregado (IVA), Régimen Complementario al Impuesto al Valor Agregado (RC-IVA), Impuesto a las Transacciones (IT) y el Impuesto a las Utilidades de las Empresas (IUE), incluyendo Remesas al Exterior.

Según el inciso k) artículo 5º del Decreto Supremo N° 27566, los cargos y abonos en cuentas bancarias de los Patrimonios Autónomos formalmente constituidos están exentos del Impuesto a las Transacciones Financieras.

**NOTA 16 – HECHOS POSTERIORES**

Con posterioridad al 30 de junio de 2023, no se ha producido hechos o circunstancias que afecten en forma significativa los presentes estados financieros.

  
\_\_\_\_\_  
Daniela Soza Perez  
Gerente General

  
\_\_\_\_\_  
Coty Krsul Andrade  
Síndico

  
\_\_\_\_\_  
Edwin Mercado Illanes  
Contador General